



**KEMENTERIAN RISET, TEKNOLOGI DAN PENDIDIKAN TINGGI
UNIVERSITAS DIPONEGORO**

KONTRAK KINERJA TAHUN 2018

Dalam rangka mewujudkan manajemen pemerintahan yang efektif, transparan, akuntabel dan berorientasi pada hasil serta akselerasi pencapaian Visi Undip menjadi Universitas riset yang unggul pada tahun 2020, yang bertanda tangan di bawah ini:

Nama : Ir. M. Agung Wibowo, MM, M.Sc, Ph.D

NIP : 196702081994031005

Jabatan : Dekan Fakultas Teknik

selanjutnya disebut PIHAK PERTAMA.

Nama : Prof. Dr. Yos Johan Utama, S.H., M.Hum

NIP : 196211101987031004

Jabatan : Rektor Universitas Diponegoro

selanjutnya disebut PIHAK KEDUA.

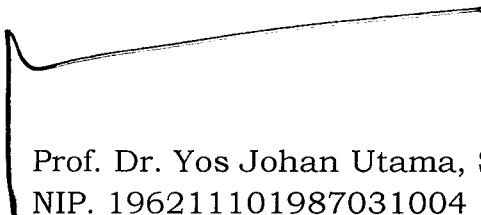
PIHAK PERTAMA berjanji akan mewujudkan target kinerja sesuai dengan lampiran perjanjian kinerja Tahun 2018. Keberhasilan dan kegagalan pencapaian target kinerja tersebut menjadi tanggung jawab kami.


PIHAK KEDUA akan memberikan bimbingan dan fasilitas sesuai dengan ketentuan dan perundang-undangan yang berlaku serta akan melakukan evaluasi terhadap capaian kinerja dan mengambil tindakan yang diperlukan dalam rangka perwujudan kinerja tahun 2018 yang lebih baik.

Pihak Kedua,

Semarang, 15 Mei 2018

Pihak Pertama,


Prof. Dr. Yos Johan Utama, SH, M.Hum
NIP. 196211101987031004


Ir. M. Agung Wibowo, MM, M.Sc, Ph.D
NIP. 196702081994031005

LAMPIRAN 1:

**PENJANJIAN KINERJA PTN-BH TAHUN 2018
FAKULTAS TEKNIK UNIVERSITAS DIPONEGORO**

Sasaran Kemenristekdikti	Indikator Kinerja	Target Undip	Target/ Kontribusi FT
Meningkatnya kinerja dan akuntabilitas keuangan Negara	Jumlah Kasus Hukum Berat terhadap Penyimpangan yang Bersifat Material	0	
Terwujudnya tata kelola serta kualitas layanan yang baik	Opini Penilaian Laporan Keuangan oleh Akuntan Publik	WTP	
	Persentase UKT Kelompok Terendah (Kelompok I, Kelompok II, dan Bidikmisi)	20%	20%
Meningkatnya kualitas pembelajaran dan kemahasiswaan	Jumlah Mahasiswa yang Teregistrasi	52,000	9,500
	Jumlah Mahasiswa yang Berwirausaha	520	50
	Persentase Lulusan Bersertifikat Kompetensi dan Profesi (dari jumlah peserta uji kompetensi dan profesi)	98%	98%
	Persentase Prodi Terakreditasi Unggul (A)	80%	50%
	Jumlah Mahasiswa Peraih Medali Emas Tingkat Nasional dan Internasional		
	a. Tingkat Nasional	40	10
	b. Tingkat Internasional	30	6
	Persentase Lulusan Perguruan Tinggi yang Langsung Bekerja	24.66%	25%
	Jumlah Prodi Terakreditasi Internasional	8	5
	Meningkatnya relevansi, kualitas, dan kuantitas sumber daya	Persentase Dosen Berkualifikasi S3	41.14%
Jumlah SDM yang Meningkatkan Karirnya		35	44
Jumlah SDM yang Meningkatkan Kompetensinya		937	156
Persentase Penggunaan Dana APBN untuk Sarpras PTN			
a. Persentase Penggunaan Dana APBN Untuk Pembangunan/ Renovasi Gedung		0%	
b. Persentase Penggunaan Dana APBN Untuk Pengadaan Peralatan		0.37%	
Persentase Penggunaan Dana Selain APBN untuk Sarpras PTN			
a. Persentase Penggunaan Dana		2.03%	

Sasaran Kemenristekdikti	Indikator Kinerja	Target Undip	Target/ Kontribusi FT
	Selain APBN Untuk Renovasi		
	b. Persentase Penggunaan Dana Selain APBN Untuk Perawatan Gedung	1.61%	
	c. Persentase Penggunaan Dana Selain APBN Untuk Pembangunan Gedung Baru	6.67%	
	d. Persentase Penggunaan Dana Selain APBN Untuk Pengadaan Peralatan	8.76%	
Meningkatnya relevansi dan produktivitas riset dan pengembangan	Jumlah Publikasi Internasional	900	120
	Jumlah Kekayaan Intelektual yang Didaftarkan	180	10
	Jumlah Prototipe Penelitian dan Pengembangan (<i>Research and Development/ R & D</i>)	35	10
	Jumlah Prototipe Industri	10	4
	Jumlah Jurnal Bereputasi Terindeks Global	3	2
	Jumlah Sitasi Karya Ilmiah	12,669	2000
	Persentase Penggunaan Dana Masyarakat untuk Penelitian	25%	11%
	Jumlah Penelitian yang Dimanfaatkan Masyarakat	175	30
	Persentase Dosen yang Terdaftar di SINTA	95%	100%
Meningkatnya kualitas kelembagaan	Peringkat di <i>QS University Ranking</i>	<650	
	Akreditasi Institusi Perguruan Tinggi	A	
	Jumlah Taman Sains dan Teknologi yang <i>Mature</i>	1	0
	Jumlah Pusat Unggulan Iptek	2	0
Menguatnya kapasitas inovasi	Jumlah Produk Inovasi @ Produk Hasil Litbang yang Telah Diproduksi dan Dimanfaatkan Pengguna	2	1
	Jumlah Perusahaan Pemula Berbasis Teknologi (PPBT)	5	0

Pihak Kedua,

Semarang, 15 Mei 2018
Pihak Pertama,

Prof. Dr. Yos Johan Utama, S.H., M.Hum
NIP. 196211101987031004

Ir. M. Agung Wibowo, MM, M.Sc, Ph.D
NIP. 196702081994031005

LAMPIRAN 2:

**PENJANJIAN KINERJA IKU RENSTRA TAHUN 2018
FAKULTAS TEKNIK UNIVERSITAS DIPONEGORO**

No	Sasaran	Indikator Kinerja		Satuan	Target 2018
01.01	Meningkatnya akses pendidikan, penjaminan mutu akademik dan daya saing / kompetensi dosen dan mahasiswa	01	Jumlah dosen yang membuat buku ajar/ teks	orang	150
		02	Jumlah buku ajar/ teks/ monograf	buku	150
		03	Jumlah prodi terakreditasi A	prodi	12
		04	Jumlah prodi terakreditasi internasional	prodi	5
		05	Jumlah Profesor	orang	15
		06	Jumlah Lektor Kepala (bergelar doktor)	orang	60
		07	Jumlah dosen berkualifikasi S3/Sp2	orang	140
		08	Rasio jumlah dosen terhadap jumlah mahasiswa	rasio	1:29
		09	Jumlah mahasiswa internasional	orang/tahun	5
		10	Jumlah prestasi mahasiswa juara pertama tingkat nasional	prestasi	10
		11	Jumlah prestasi mahasiswa juara pertama tingkat internasional	prestasi	6
		12	Persentase mahasiswa terlibat dalam organisasi kemahasiswaan	persentase	100%
		13	Jumlah kegiatan kewirausahaan mahasiswa yang dibiayai dengan pendanaan nasional / internal Undip/pihak lain	kegiatan	12
		14	Jumlah Proposal Program Kreatifitas Mahasiswa (PKM) yang didanai	proposal/tahun	80
		15	Jumlah mahasiswa yang terlibat dalam kegiatan PKM	orang	600

No	Sasaran	Indikator Kinerja		Satuan	Target 2018
		16	Jumlah mahasiswa yang magang di perusahaan/ industri/instansi	orang/tahun	150
		17	Jumlah seluruh mahasiswa penerima beasiswa/bantuan biaya pendidikan	orang/tahun	1.468
		18	Jumlah mahasiswa miskin penerima beasiswa/bantuan biaya pendidikan	orang/tahun	998
		19	Terbentuknya inkubator bisnis sinergi Academician-Business-Community-Government (ABCG)	unit	0
		20	Persentase mahasiswa yang memiliki TOEFL >500	persentase	5%
01.02	Meningkatnya kualitas pembelajaran dan kerjasama akademik.	21	Jumlah Prodi yang menawarkan program internasional	prodi	1
		22	Jumlah prodi S1, S2, S3, Profesi, Spesialis, dan Vokasi	program	24
		23	Jumlah dosen yang terlibat sebagai pemakalah dalam kegiatan seminar nasional	orang/tahun	150
		24	Jumlah dosen yang terlibat sebagai pemakalah dalam kegiatan seminar internasional	orang/tahun	126
		25	Jumlah kerjasama pendidikan dengan PT lain	kerjasama	6
02.01	Meningkatnya sumber daya, produktifitas dan mutu penelitian dan publikasi ilmiah.	26	Jumlah sitasi	publikasi/tahun	2.000
		27	Jumlah dosen/peneliti tamu dari DN/ LN	orang/tahun	8
		28	Jumlah dosen dengan publikasi di jurnal internasional bereputasi	orang	95
		29	Jumlah dosen dengan publikasi di jurnal internasional	orang	30
		30	Jumlah dosen dengan publikasi di jurnal nasional terakreditasi	orang/tahun	25
		31	Jumlah dosen yang terlibat dalam penelitian yang dibiayai dengan dana internal Undip	orang/tahun	321
		32	Jumlah dosen yang terlibat dalam penelitian dengan pendanaan nasional	orang/tahun	135
		33	Jumlah dosen yang terlibat dalam penelitian dengan pendanaan internasional/joint research dengan pendanaan internasional	orang	8

No	Sasaran	Indikator Kinerja	Satuan	Target 2018	
		34	Jumlah (judul) riset yang dibiayai oleh pendanaan internasional dan atau joint research internasional	judul	3
		35	Jumlah dana penelitian dari pendanaan internasional/joint research internasional	rupiah	500 Jt
		36	Jumlah publikasi pada jurnal internasional bereputasi	publikasi	100
		37	Jumlah publikasi pada jurnal internasional	publikasi	20
		38	Jumlah publikasi di jurnal nasional terakreditasi	publikasi	75
		39	Jumlah publikasi di jurnal nasional (tidak terakreditasi)	publikasi	155
		40	Jumlah publikasi di prosiding internasional	publikasi	120
		41	Jumlah publikasi di prosiding nasional	publikasi	75
		42	Jumlah (judul) penelitian yang dibiayai dengan dana internal	judul	400
		43	Jumlah dana penelitian dari alokasi internal	rupiah	3.600.000.000
		44	Jumlah (judul) penelitian yang dibiayai oleh pendanaan nasional	judul	65
		45	Jumlah dana penelitian dari pendanaan nasional	rupiah	5.000.000.000
		46	Jumlah jurnal ilmiah yang terakreditasi DIKTI	jurnal	1
		47	Jumlah jurnal ilmiah yang terindeks database internasional bereputasi	jurnal	1
		48	Jumlah laboratorium yang terakreditasi	unit	1
02.02	Meningkatnya kerjasama riset dan inkubasi hasil riset.	49	Kontribusi finansial hasil kerjasama terhadap institusi	rupiah	250.000.000
		50	Jumlah kerjasama hasil penelitian dan/atau kepakaran dosen dengan industry	kerjasama	2
		51	Jumlah kerjasama pengabdian masyarakat dan/ atau kepakaran dosen dengan instansi pemerintah/ swasta/PT lain	kerjasama	1
		52	Jumlah mitra dalam pelaksanaan penelitian	mitra	3
		53	Jumlah dosen terlibat dalam karya HKI	orang	40
		54	Jumlah Hak Kekayaan Intelektual (HKI) yang didaftarkan	HKI	10
		55	Jumlah Paten	paten	10
		56	Jumlah prototipe R & D	prototipe	10
		57	Jumlah prototipe laik industri	prototipe	1


No	Sasaran	Indikator Kinerja		Satuan	Target 2018
03.01	Meningkatnya sumber daya, produktifitas dan mutu pengabdian kepada masyarakat.	58	Jumlah produk yang telah diproduksi	produk	1
		59	Jumlah dosen yang terlibat dalam kegiatan pengabdian kepada masyarakat dengan pendanaan nasional	orang	75
		60	Jumlah dosen yang mengikuti kegiatan pengabdian dengan dana internal Undip	orang	321
		61	Jumlah alokasi dana pengabdian kepada masyarakat dari dana internal Undip	rupiah	400.000.000
		62	Jumlah kegiatan pengabdian kepada masyarakat yang dibiayai dengan pendanaan nasional	kegiatan	40
		63	Jumlah Paket Teknologi Tepat Guna	paket	10
04.01	Meningkatnya jumlah unit dan nilai RGA	64	Jumlah unit RGA yang dapat membantu operasional Undip termasuk spin off hasil riset	unit	1
		65	Kontribusi finansial hasil unit usaha (RGU/RGA) terhadap institusi	rupiah	0
04.02	Meningkatnya efektifitas dan efisiensi tata kerja dalam pengembangan institusi dan komunikasi	66	Jumlah data base alumni yang terintegrasi dalam database	orang	20.000
		67	Jumlah jaringan usaha alumni yang terhubung dengan program kampus	unit	10
		68	Persentase Intergrasi Sistem Informasi/Dashboard Undip Terpadu	persentase	50%
		69	Persentase area kampus terkoneksi internet	persentase	85%
		70	Rasio ketersediaan bandwidth dan mahasiswa	Rasio (mhs : kpbs)	6
04.03	Meningkatnya kapasitas/kompetensi tenaga kependidikan	71	Jumlah tenaga kependidikan yang telah mengikuti diklat teknis/struktural/lainnya	orang	75
		72	Persentase capaian kinerja tendik (sesuai komposisi)	persentase	90%
		73	Persentase capaian kinerja dosen 16 SKS (sesuai komposisi)	persentase	85%

No	Sasaran	Indikator Kinerja		Satuan	Target 2018
04.04	Meningkatnya efektifitas, efisiensi, dan akuntabilitas dalam pengelolaan keuangan	74	Ketaatan terhadap Peraturan	jumlah temuan menurun	jumlah temuan menurun
		75	Opini laporan keuangan	WTP	WTP
		76	Ketepatan Penyampaian Laporan	periodik/ tepat waktu	periodik/ tepat waktu
04.05	Tersedianya fasilitas dan lingkungan kerja yang memadai	77	Ketersediaan fasilitas bagi difabel (berkebutuhan khusus)	persentase	10%
		78	Rata-rata jumlah luasan ruang kelas dibanding jumlah pengguna	m2	1,4

Pagu Anggaran:


No	Sumber Pendanaan	Anggaran	
A	APBN-BPPTNBH	Rp.	0,-
B	APBN-LAINNYA	Rp.	0,-
C	SELAIN-APBN	Rp.	33.732.988.590,-
		Rp.	33.732.988.590,-

Pihak Kedua,


 Prof. Dr. Yos Johan Utama, S.H., M.Hum
 NIP. 196211101987031004

Semarang, 15 Mei 2018

Pihak Pertama,


 Ir. M. Agung Wibowo, MM, M.Sc, Ph.D
 NIP. 196702081994031005